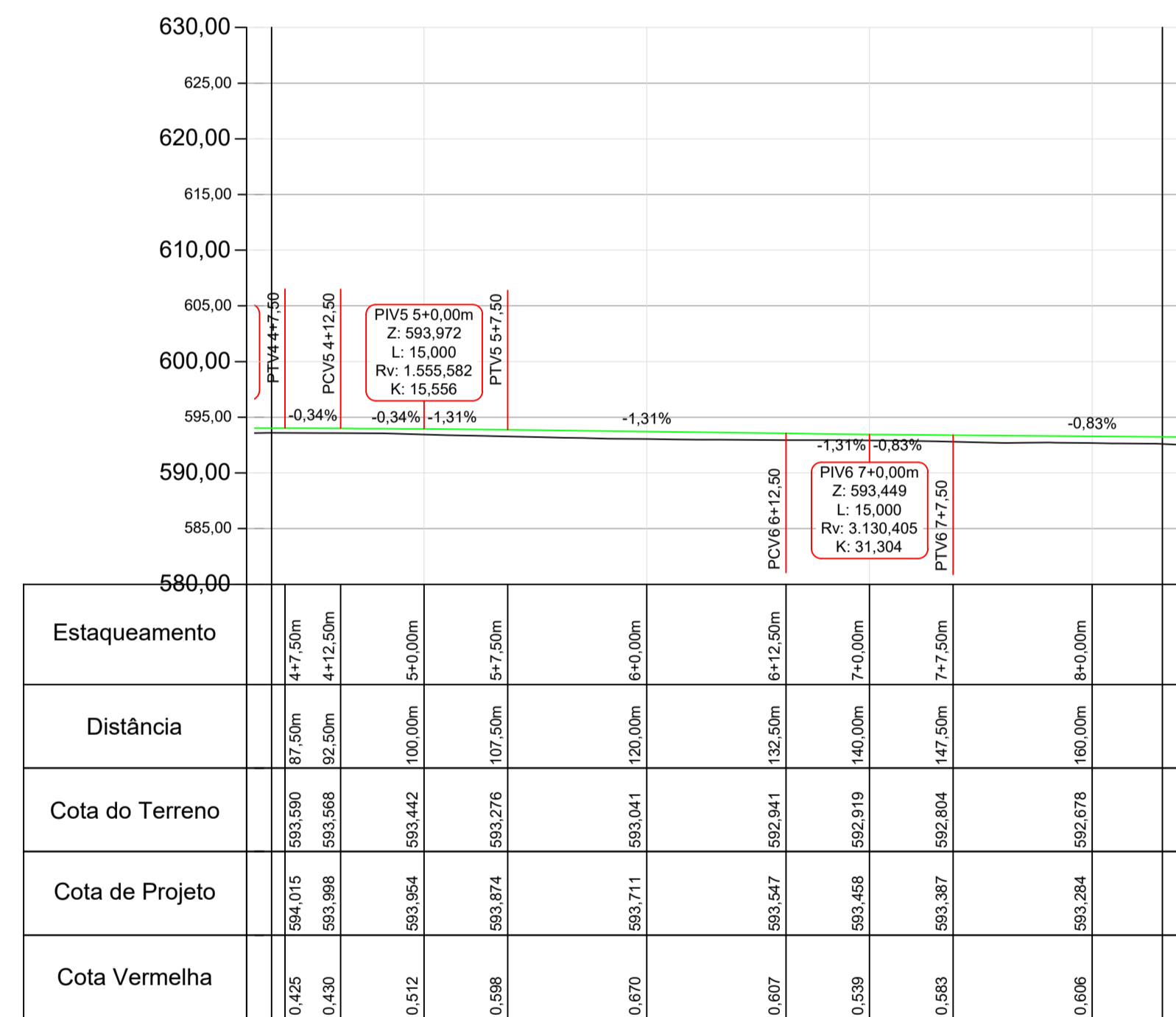
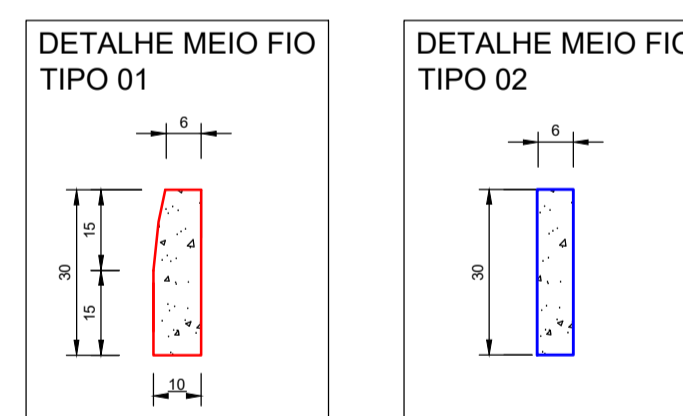


PROJETO GEOMÉTRICO
ESC 1/500

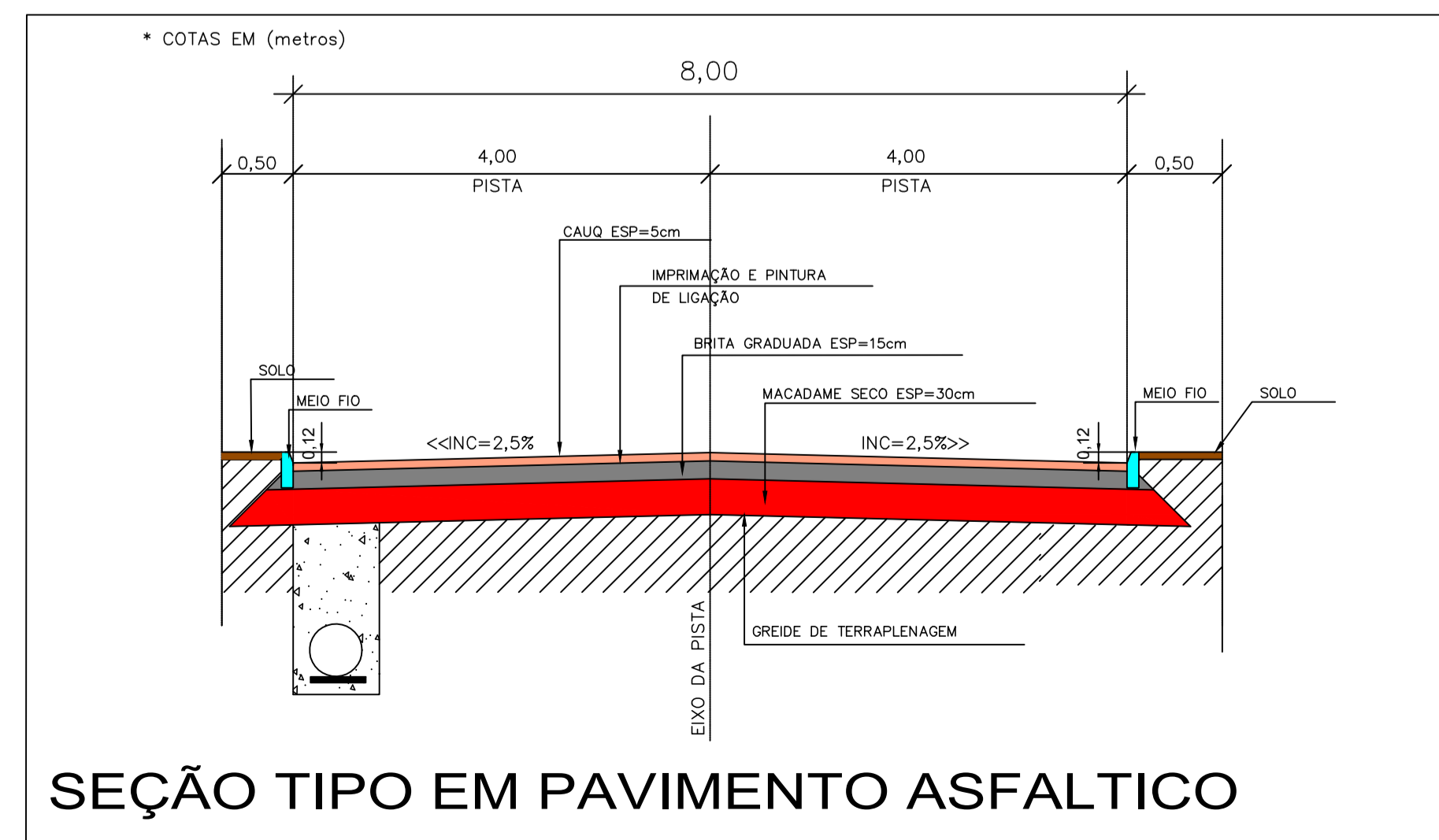


Perfil Longitudinal
Escala: 1/500



LEGENDA:

- MEIO FIO TIPO 01
- LIMITE SOLO (REATERRO)
- CERCA EXISTENTE
- CERCA A SER REALOCADA
- MURO EXISTENTE
- PROJEÇÃO DE ALARGAMENTO DA PISTA
- ÁREA DE PAVIMENTAÇÃO ASFÁLTICA A EXECUTAR
- ÁREA DE REATERRO
- ÁREA DE CORTE
- ÁREA DE ATERRO



- NOTAS:**
- A PREFEITURA SE RESPONSABILIZA PELA APROVAÇÃO DO PROJETO COM EMISSÃO DO ALVARÁ E APRESENTAÇÃO DA DISPENSA OU LICENÇA AMBIENTAL PARA CADA PROJETO.
 - HAVENDO NECESSIDADE DE SUPRESSÃO DE VEGETAÇÃO A PREFEITURA SE RESPONSABILIZA PELA APRESENTAÇÃO DOS DOCUMENTOS NECESSÁRIOS PARA PERMISSÃO DE CORTE.
 - SOLICITAR O ARQUIVO DIGITAL PARA LOCAÇÃO DA OBRA COM ESTAÇÃO TOTAL.
 - CONSIDERAR MEIO FIO REBAIXADO PARA TODOS OS ACESSOS.

GEOMAPA Engenharia
AV. BARÃO DO RIO BRANCO, 99 - RIO DO SUL - S.C. (47) 3521-8457

AMAVI ASSOCIAÇÃO DOS MUNICÍPIOS DO ALTO VALE DO ITAJAÍ

PROJETO DE PAVIMENTAÇÃO DA ESTRADA GERAL CAMBARA - TRECHO 02

PREFEITURA MUNICIPAL DE WITMARSUM

ESTRADA GERAL CAMBARA

ESTRADA GERAL CAMBARA WITMARSUM/SC

PROJETO: PROJETOS
DETALHES
LEGENDA

DATA: 22/09/2023
TIPO: PAV
PRONAL: 01/05

GABRIELA SKOWASCH BOSSE
ENGENHEIRA CIVIL
CREASC Nº 178.970/0

DIREITOS AUTORAIS RESERVADOS - PROIBIDA QUALQUER REPRODUÇÃO SEM AUTORIZAÇÃO EXPRESSA