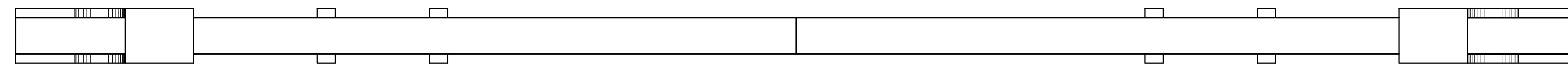


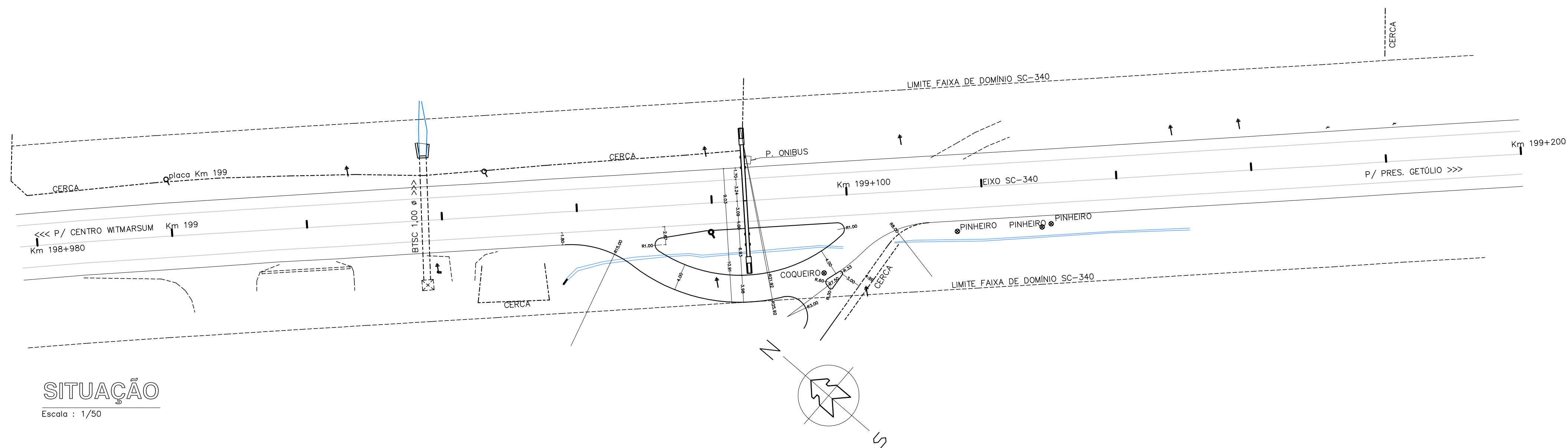
ELEVAÇÃO PRINCIPAL

Escala : 1/50




VISTA SUPERIOR

Escala : 1/50



SITUAÇÃO

Escala : 1/50

	<b>PREFEITURA MUNICIPAL DE WITMARSUM</b> DEPARTAMENTO DE PLANEJAMENTO URBANO Rua Sete de Setembro, 1520, Bairro Centro - Cep: 89.157-000 Telefone: (47) 3358-1300 CNPJ: 63.102.442/0001-76	Autor: CARLOS JOSÉ VARELA ENGENHEIRO CIVIL CREA-SC: 031.719-D
	<b>PORTAL DE ENTRADA DE WITMARSUM</b>	Projeto: <b>ARQUITETÔNICO</b>
Endereço: <b>RODOVIA SC 340 / MARRECO / WITMARSUM</b>	Escala: <b>INDICADAS</b>	Prancha: <b>ARQ-01</b>
Conteúdo: <b>PLANTA BAIXA PRINCIPAL E LOCAÇÃO SITUAÇÃO</b>	Número Pranchas: 01 / 02	Data: agosto/2023